

**KDZ. EREĞLİ BELEDİYESİ**  
**2021 Yılı**  
**Kurumsal Mali Durum**  
**ve**  
**Beklentiler Raporu**



T.C.  
KDZ. EREĞLİ BELEDİYESİ

2021 YILI  
KURUMSAL MALİ DURUM  
VE  
BEKLENTİ RAPORU

Mali Hizmetler Müdürlüğü  
2021

## İçindekiler

I. OCAK–HAZİRAN 2021 DÖNEMİ BÜTÇE UYGULAMA SONUÇLARI.....	1
A. Bütçe Giderleri .....	1
01. Personel Giderleri .....	5
02. Sosyal Güvenlik Kurumlarına Devlet Primi Giderleri .....	6
03. Mal ve Hizmet Alımları .....	8
04. Faiz Giderleri.....	9
05. Cari Transferler .....	10
06. Sermaye Giderleri .....	11
07. Sermaye Transferleri .....	13
B. Bütçe Gelirleri.....	13
II. TEMMUZ – ARALIK 2021 DÖNEMİNE İLİŞKİN BEKLENTİLER VE .....	16
HEDEFLER .....	16
A. Bütçe Giderleri .....	16
01. Personel Giderleri .....	18
02. Sosyal Güvenlik Kurumu Devlet Primi Giderleri .....	18
03. Mal ve Hizmet Alımı Giderleri.....	18
04. Faiz Giderleri.....	18
05. Cari Transferler .....	18
06. Sermaye Giderleri .....	19
B. Bütçe Gelirleri.....	19
01. Vergi Gelirleri.....	21
03. Teşebbüs ve Mülkiyet Gelirleri .....	21
04. Alınan Bağış ve Yardımlar İle Özel Gelirler .....	21
05. Diğer Gelirler .....	21
06. Sermaye Gelirleri .....	21

## Şekiller

Şekil 1- Gider Gerçekleşmeleri – Tablo.....	2
Şekil 2- 2020 Gerçekleşmeleri ile 2021Başlangıç Ödeneği Gelişimi – Grafik.....	3
Şekil 3- 2020 – 2021 Ocak Haziran Dönemi Bütçe Gider Gerçekleşmeleri – Grafik .....	4
Şekil 4- 2020- 2021 Personel Gider Gerçekleşmeleri – Tablo .....	5
Şekil 5- 2020 - 2021 Personel Gider Gerçekleşmeleri – Grafik.....	6
Şekil 6- 2020 - 2021 SGK Dev. Prim Gid. Gerçekleşmeleri – Tablo .....	7
Şekil 7- 2020 - 2021 SGK Dev. Prim Gid. Gerç – Grafik.....	7
Şekil 8- 2020 - 2021 Mal ve Hizmet Alımları Gid. Gerç. – Tablo .....	8
Şekil 9- 2020 - 2021 Mal ve Hizmet Alımları Gid. Gerç – Grafik .....	9
Şekil 10- 2020 - 2021 Faiz Giderleri Gerçekleşmeleri – Tablo .....	10
Şekil 11-2020 - 2021 Cari Transfer Giderleri Gerçekleşmeleri – Tablo.....	10
Şekil 12-2020- 2021 Cari Transfer Giderleri Gerçekleşmeleri – Grafik.....	11
Şekil 13-- 2020 - 2021 Sermaye Giderleri Gerçekleşmeleri - Tablo .....	12
Şekil 14-2020 - 2021 Sermaye Giderleri Gerçekleşmeleri – Grafik .....	12
Şekil 15-Gelir Gerçekleşmeleri – Tablo.....	13
Şekil 16- Gelir Gerçekleşmeleri – Grafik .....	14
Şekil 17- 2020 – 2021 Ocak Haziran Dönemi Bütçe Gelir Gerçekleşmeleri Grafik .....	15
Şekil 18- 2021 Bütçe Giderleri ve Tahminleri – Tablo .....	16
Şekil 19- 2021 Bütçe Giderleri Gerçekleşme ve Tahminleri .....	17
Şekil 20- 2021 Bütçe Gelirleri ve Tahminleri – Tablo.....	19
Şekil 21- 2021 Bütçe Gelirleri ve Tahminleri – Grafik.....	20

## **I. OCAK–HAZİRAN 2021 DÖNEMİ BÜTÇE UYGULAMA SONUÇLARI**

### **A. Bütçe Giderleri**

2020 yılında bütçe giderleri için 222.000.000,00–TL öngörölmüş ve toplam 163.028.720,20–TL harcama gerçekleştirilmiştir.

2020 yılında ilk altı ayda 75.296.998,20–TL harcama gerçekleştirilmiş, ikinci altı aylık dönemde ise 87.731.722,00–TL olarak gerçekleşmiştir.

2021 yılında bütçe giderleri için 228.000.000,00–TL öngörölmüş, 2021 yılı Ocak – Haziran dönemi toplam bütçe giderleri 90.114.412,05–TL olarak gerçekleşmiş ve 2020 yılı Ocak – Haziran dönemine göre artış oranı % 39,44 olmuştur.

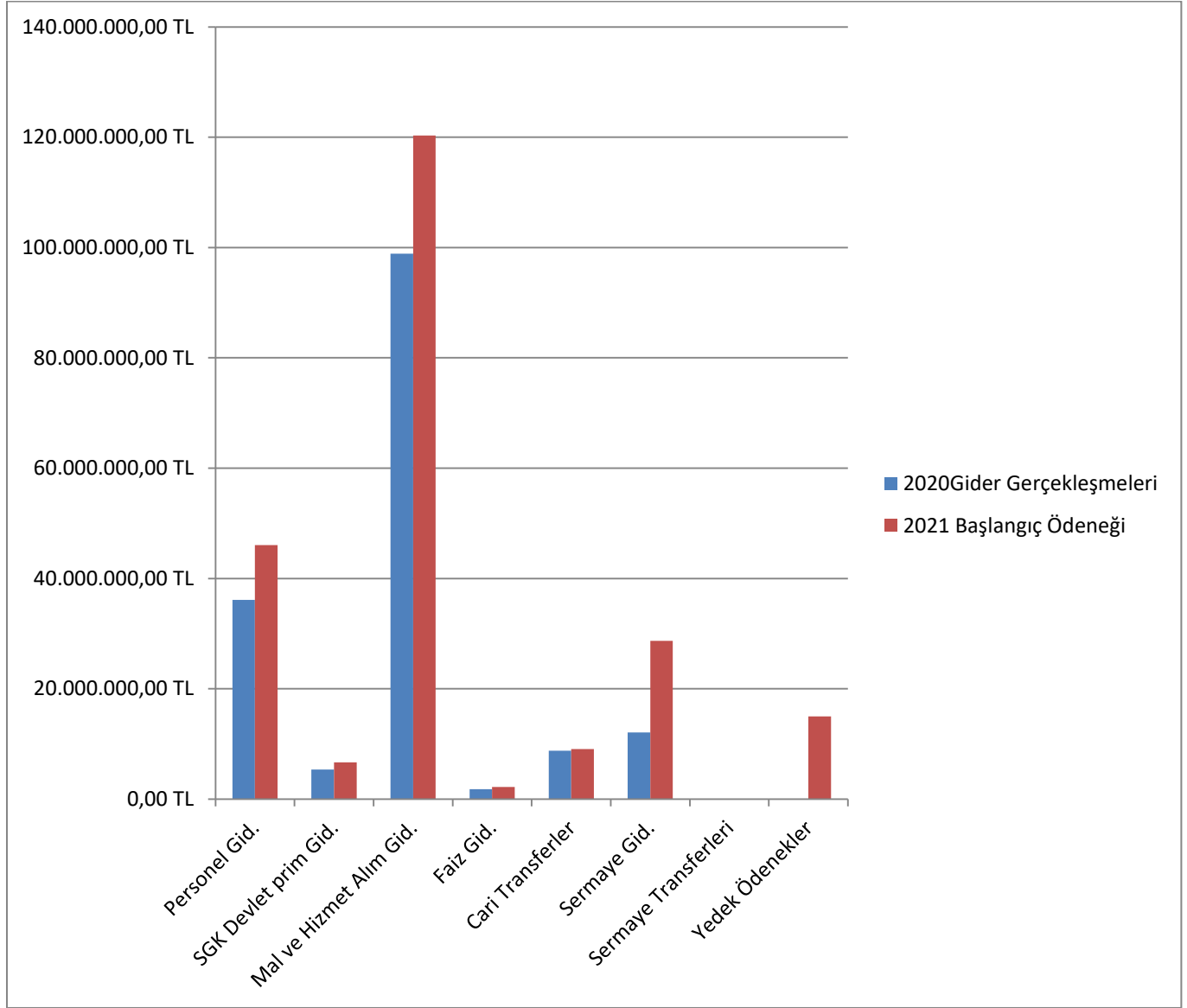
2020 mali yılı Ocak – Haziran dönemi bütçe kullanımı 2020 yılı toplam bütçe tahmininin % 46,18 olarak gerçekleşmiştir. 2021 mali yılında ise bu oran % 39,44 olarak gerçekleşmiştir.

2020 gerçekleşmeleri ile 2021 başlangıç ödeneği gelişimi ve 2020–2021 Ocak - Haziran dönemi bütçe gider gerçekleşmeleri şekil 1, şekil 2 ve şekil 3’te gösterilmiştir.

<b>2021 Gerçekleşmeleri ile 2020 Başlangıç Ödeneği Gelişimi</b> <b>ve</b> <b>2020 – 2021 Ocak Haziran Dönemi Bütçe Gider Gerçekleşmeleri</b>								
EKO. KODU	BÜTÇE TERTİBİ	2020 Gider Gerçekleşmeleri Toplam	2021 Başlangıç Ödeneği	Artış Oranı %	GİDER GERÇEKLEŞMELERİ			
					OCAK –HAZİRAN DÖNEMİ		GERÇEKLEŞME ORANI	
					2020	2021	2020	2021
01	PERSONEL GİDERLERİ	36.127.176,50	46.029.000,00	27,40	18.664.196,14	20.188.483,36	51,66	43,86
02	SGK DEVLET PRİM GİDERLERİ	5.339.754,25	6.687.000,00	25,23	2.713.286,05	3.073.157,28	50,81	45,95
03	MAL VE HİZMET ALIM GİDERLERİ	98.891.196,10	120.326.000,00	21,67	45.073.363,71	59.464.062,89	45,57	49,26
04	FAİZ GİDERLERİ	1.813.971,28	2.200.000,00	21,28	1.037.099,10	422.750,95	57,17	19,21
05	CARİ TRANSFERLER	8.784.350,61	9.085.000,00	3,42	6.027.835,53	5.024.672,11	68,62	55,30
06	SERMAYE GİDERLERİ	12.072.271,46	28.673.000,00	137,51	1.781.217,67	1.941.285,46	14,75	6,77
07	SERMAYE TRANSFERLERİ	0,00	0,00	0,00	0,00	0,00	0,00	-
09	YEDEK ÖDENEKLER	0,00	15.000.000,00	0,00	0,00	0,00	0,00	-
TOPLAM		163.028.720,20	228.000.000,00	39,85	75.296.998,2	90.114.412,05	46,18	39,44

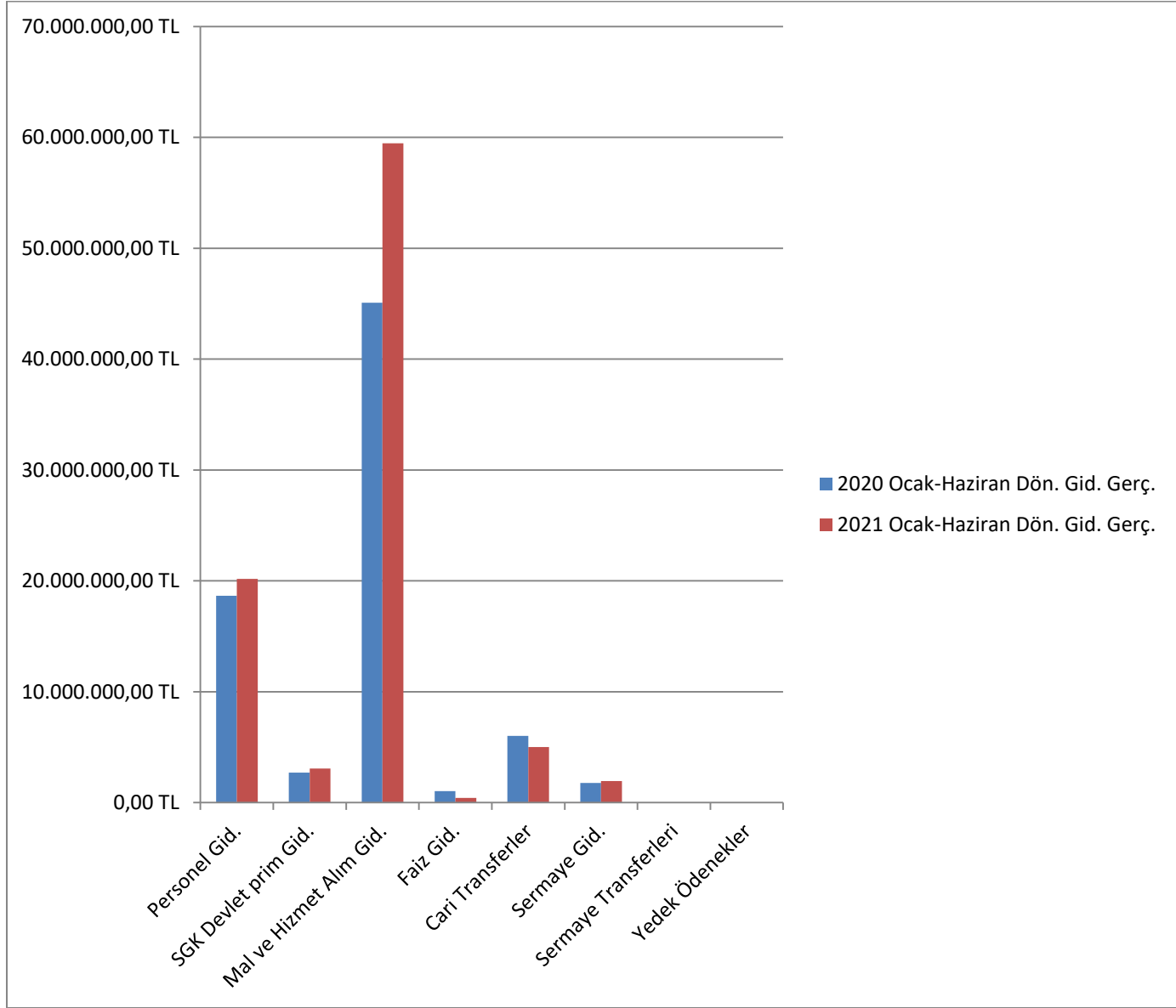
**Şekil 1- Gider Gerçekleşmeleri – Tablo**

### 2020 Gerçekleşmeleri ile 2021 Başlangıç Ödeneği Gelişimi



Şekil 2- 2020 Gerçekleşmeleri ile 2021 Başlangıç Ödeneği Gelişimi – Grafik

### 2020 – 2021 Ocak Haziran Dönemi Bütçe Gider Gerçekleşmeleri



Şekil 3- 2020 - 2021 Ocak Haziran Dönemi Bütçe Gider Gerçekleşmeleri – Grafik



## 01. Personel Giderleri

Personel giderleri için 2021 yılı başında 46.029.000,00–TL ödenek öngörülmüş ve Ocak – Haziran öneminde 20.188.483,36–TL harcama gerçekleşmiştir.

2021 yılı Ocak – Haziran döneminde gerçekleşen harcama 2021 yılı için öngörülen toplam harcamanın % 43,864’ü olarak gerçekleşmiştir.

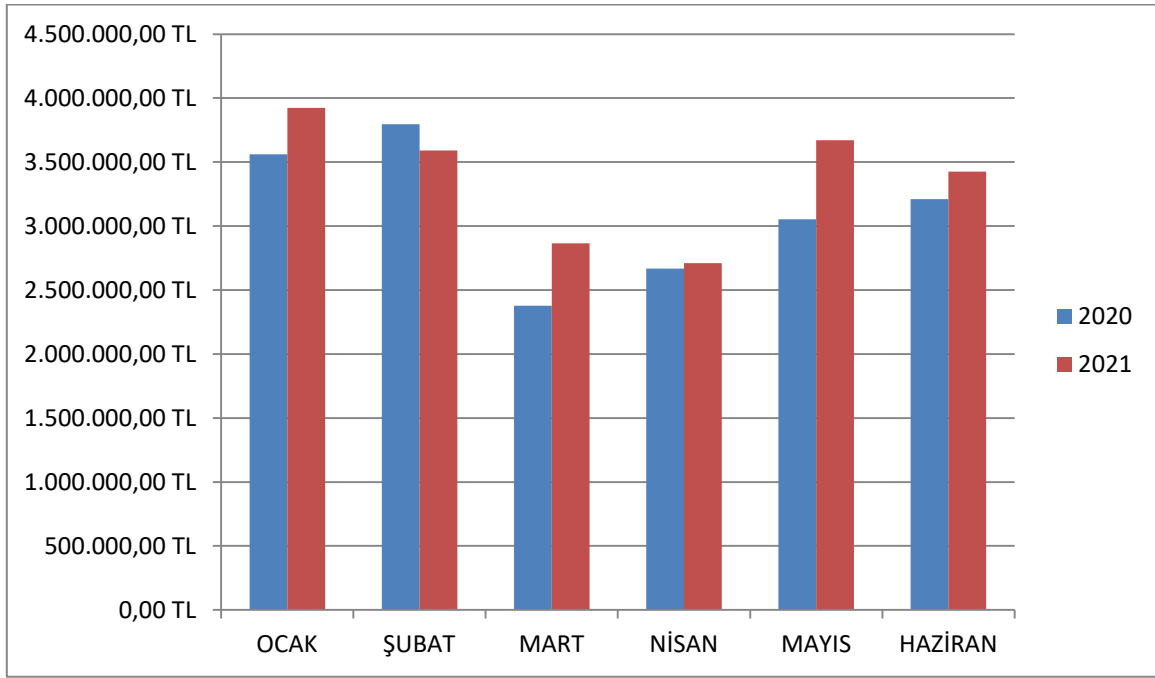
2021 mali yılı için öngörülen gider, 2020 yılı toplam gerçekleşmesine göre % 27,40 artış göstermiştir.

2021 mali yılı Ocak – Haziran dönemi gerçekleşen harcama 2020 yılı Ocak – Haziran dönemine göre % 8,16 artış göstermiştir.

2020 - 2021 Personel Giderleri Gerçekleşmeleri			
Aylar	2020	2021	ARTIŞ ORANI %
OCAK	3.561.446,69	3.924.547,51	10,19
ŞUBAT	3.796.642,47	3.591.759,85	-5,39
MART	2.377.563,06	2.865.002,79	20,50
NİSAN	2.667.226,33	2.709.952,93	1,60
MAYIS	3.051.771,11	3.671.492,18	20,30
HAZİRAN	3.209.546,48	3.425.728,10	6,73
TOPLAM	18.664.196,14	20.188.483,36	8,16

Şekil 4- 2020 - 2021 Personel Gider Gerçekleşmeleri – Tablo

### 2020 - 2021 Personel Giderleri Gerçekleşmeleri



Şekil 5- 2020 - 2021 Personel Gider Gerçekleşmeleri – Grafik

## 02. Sosyal Güvenlik Kurumlarına Devlet Primi Giderleri

Sosyal Güvenlik giderleri için 2021 yılı başında 6.687.000,00–TL ödenek öngörülmüş ve Ocak – Haziran döneminde 3.073.157,28–TL harcama gerçekleşmiştir.

2021 yılı Ocak – Haziran döneminde gerçekleşen harcama 2021 yılı için öngörülen toplam harcamanın % 45,95’ü olarak gerçekleşmiştir.

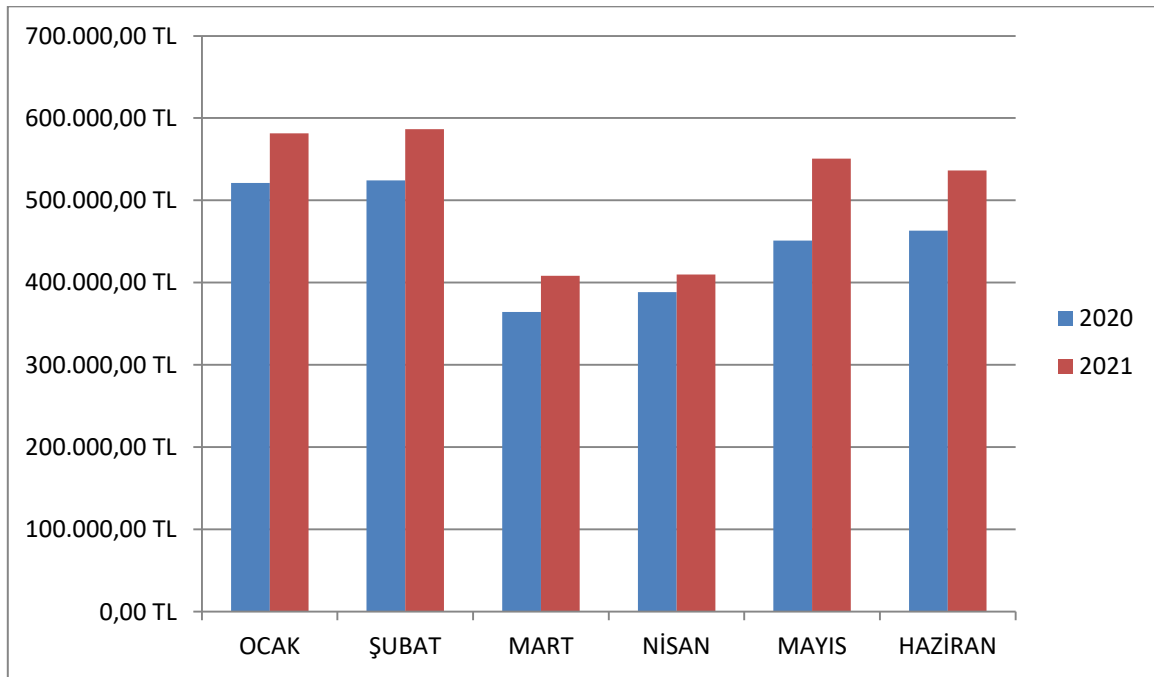
2021 mali yılı için öngörülen gider, 2020 yılı toplam gerçekleşmesine göre % 25,23 artış göstermiştir.

2021 mali yılı Ocak – Haziran Dönemi Gerçekleşen harcama 2020 yılı Ocak – Haziran dönemine göre % 13,26 artış göstermiştir.

2020 - 2021 Sosyal Güvenlik Kurumlarına Devlet Primi Giderleri Gerçekleşmeleri			
Aylar	2020	2021	ARTIŞ ORANI %
OCAK	521.266,95	581.393,64	11,53
ŞUBAT	524.391,24	586.545,70	11,85
MART	364.526,29	408.421,37	12,04
NİSAN	388.587,29	409.911,05	5,48
MAYIS	451.262,91	550.602,53	22,01
HAZİRAN	463.251,37	536.282,99	15,76
TOPLAM	2.713.286,05	3.073.157,28	13,26

Şekil 6- 2020 - 2021 SGK Dev. Prim Gid. Gerçekleşmeleri – Tablo

### 2020 - 2021 Sosyal Güvenlik Kurumlarına Devlet Primi Giderleri Gerçekleşmeleri



Şekil 7- 2020 - 2021 SGK Dev. Prim Gid. Gerç – Grafik

### 03. Mal ve Hizmet Alımları

Mal ve Hizmet Alımları giderleri için 2021 yılı başında 120.326.000,00–TL ödenek öngörülmüş ve Ocak – Haziran döneminde 59.464.062,89–TL harcama gerçekleşmiştir.

2021 yılı Ocak – Haziran döneminde gerçekleşen harcama 2021 yılı için öngörülen toplam harcamanın % 49,26’si olarak gerçekleşmiştir.

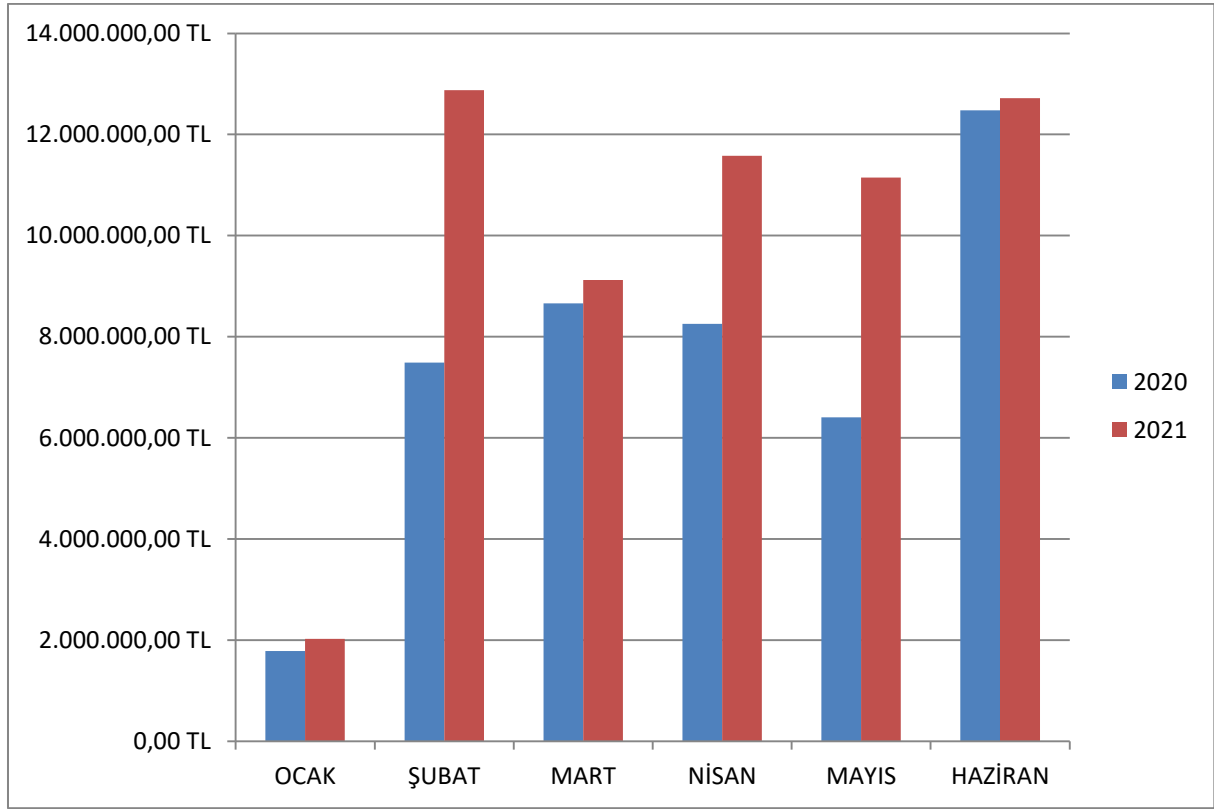
2021 mali yılı için öngörülen gider, 2020 yılı toplam gerçekleşmesine göre %21,67 artış göstermiştir.

2021 mali yılı Ocak – Haziran Dönemi Gerçekleşen harcama 2020 yılı Ocak – Haziran dönemine göre % 31,76 artış göstermiştir.

2020- 2021 Mal ve Hizmet Alımları Giderleri Gerçekleşmeleri			
AYLAR	2020	2021	ARTIŞ ORANI %
OCAK	1.785.690,86	2.021.361,89	13,09
ŞUBAT	7.491.423,91	12.877.121,52	71,89
MART	8.661.756,11	9.122.459,48	5,31
NİSAN	8.251.932,17	11.576.593,55	40,28
MAYIS	6.407.358,35	11.150.192,14	74,02
HAZİRAN	12.475.202,31	12.716.334,31	-2,19
TOPLAM	45.073.363,71	59.464.062,89	31,76

Şekil 8- 2020 – 2021 Mal ve Hizmet Alımları Gid. Gerç. – Tablo

#### 2020 - 2021 Mal ve Hizmet Alımları Giderleri Gerçekleşmeleri



Şekil 9- 2020 - 2021 Mal ve Hizmet Alımları Gid. Gerç – Grafik

#### 04. Faiz Giderleri

Faiz giderleri için 2021 yılı başında 2.200.000,00–TL ödenek öngörülmüş ve Ocak – Haziran döneminde 422.750,95–TL harcama gerçekleşmiştir.

2020 - 2021 Faiz Giderleri Gerçekleşmeleri		
AYLAR	2020	2021
OCAK	206.551,28	111.005,40
ŞUBAT	200.464,93	103.752,69
MART	165.686,72	98.208,57
NİSAN	160.278,54	88.422,03
MAYIS	154.816,76	10.661,13
HAZİRAN	149.300,87	10.701,13
TOPLAM	668.028,72	422.750,95

Şekil 10- 2020 – 2021 Faiz Giderleri Gerçekleşmeleri – Tablo

## 05. Cari Transferler

Cari Transfer giderleri için 2021 yılı başında 9.085.000,00–TL ödenek öngörölmüş ve Ocak – Haziran döneminde 5.024.672,11 – TL harcama gerçekleşmiştir.

2021 yılı Ocak – Haziran döneminde gerçekleşen harcama 2021 yılı için öngörülen toplam harcamanın % 55,30’ü olarak gerçekleşmiştir.

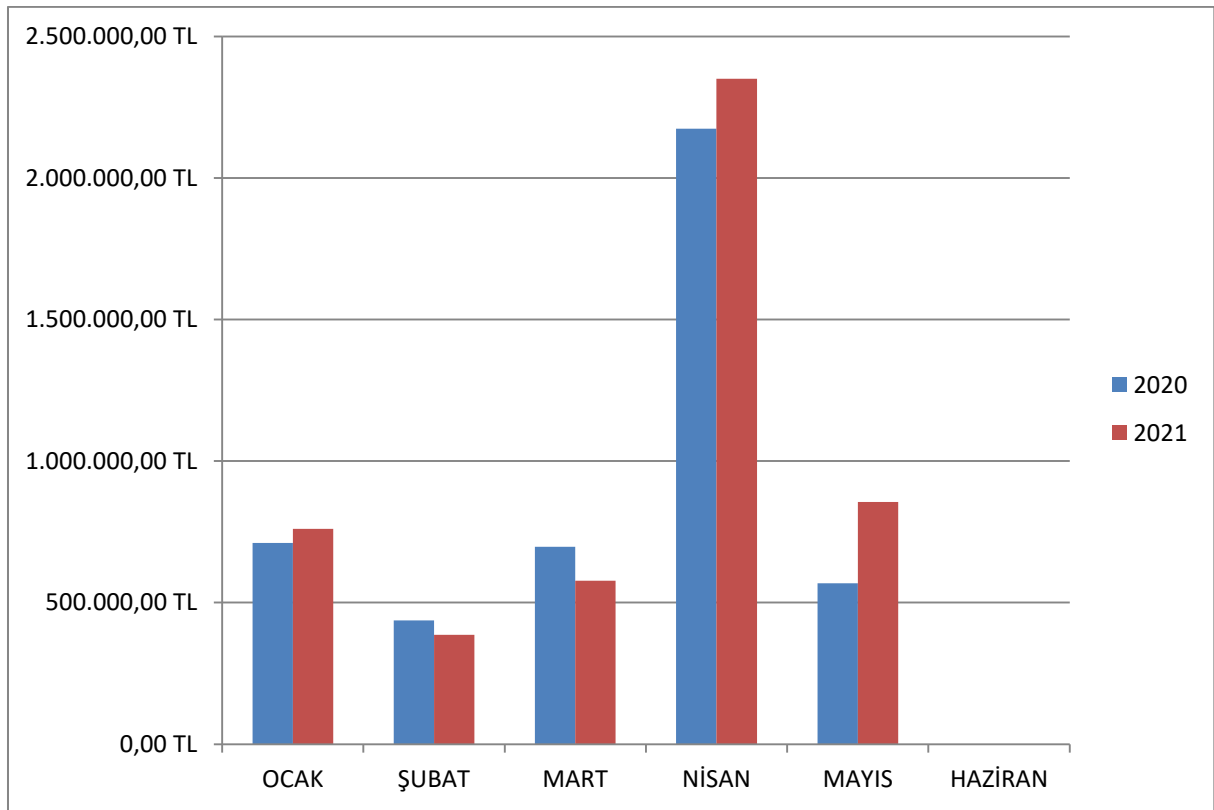
2021 mali yılı için öngörülen gider, 2020 yılı toplam gerçekleşmesine göre % 3,42 artış göstermiştir.

2021 mali yılı Ocak – Haziran Dönemi Gerçekleşen harcama 2020 yılı Ocak – Haziran dönemine göre % -0,39 artış göstermiştir.

2020 - 2021 Cari Transfer Giderleri Gerçekleşmeleri			
AYLAR	2020	2021	ARTIŞ ORANI %
OCAK	711.069,09	760.903,82	7,00
ŞUBAT	437.306,76	386.111,45	-11,70
MART	697.427,83	577.964,99	-17,12
NİSAN	2.174.204,66	2.349.793,84	8,07
MAYIS	568.512,97	855.869,80	50,54
HAZİRAN	1.439.314,22	94.028,21	-93,46
TOPLAM	5.044.595,33	5.024.672,11	-0,39

Şekil 11-2020 – 2021 Cari Transfer Giderleri Gerçekleşmeleri – Tablo

### 2020 - 2021 Cari Transfer Giderleri Gerçekleşmeleri



Şekil 12-2020 - 2021 Cari Transfer Giderleri Gerçekleşmeleri – Grafik

### 06. Sermaye Giderleri

Sermaye giderleri için 2021 yılı başında 28.673.000,00– TL ödenek öngörülmüş ve Ocak – Haziran döneminde 1.941.285,46–TL harcama gerçekleşmiştir.

2021 yılı Ocak – Haziran döneminde gerçekleşen harcama 2021 yılı için öngörülen toplam harcamanın % 6,77 olarak gerçekleşmiştir.

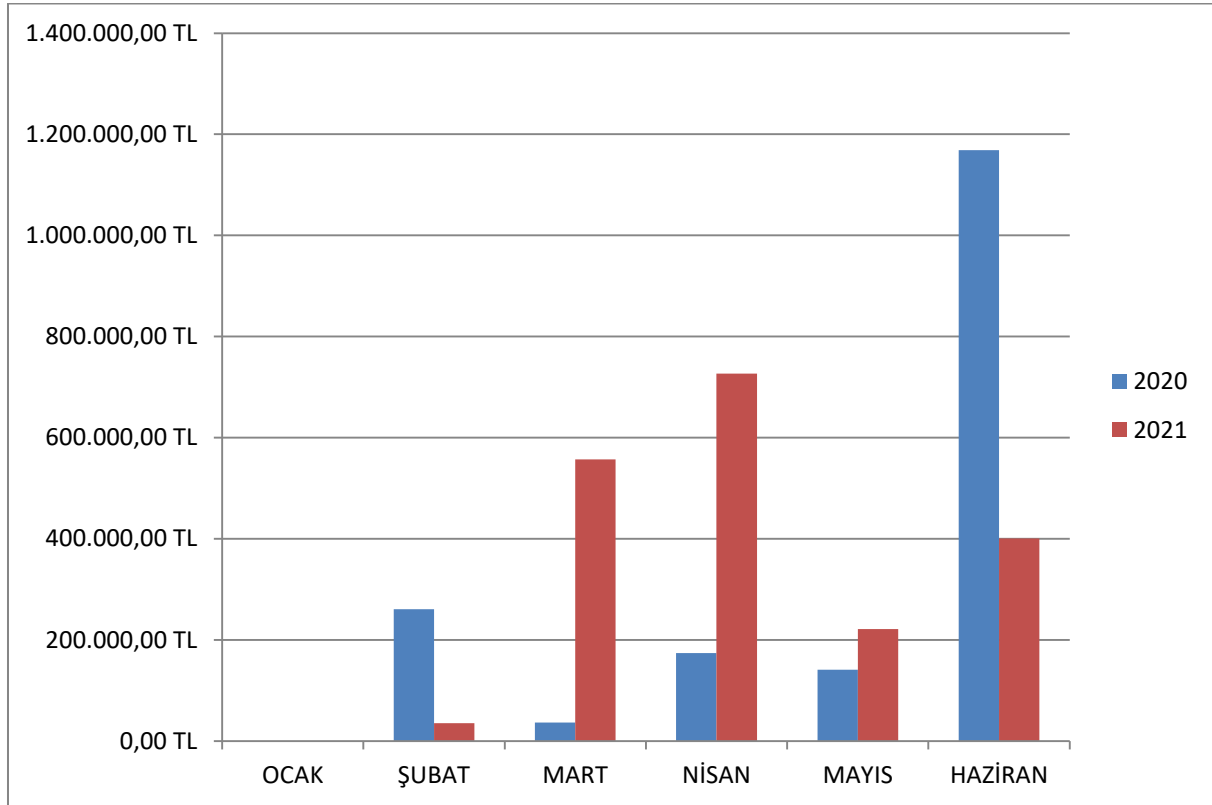
2021 mali yılı için öngörülen gider, 2020 yılı toplam gerçekleşmesine göre % 137,51 artış göstermiştir.

2021 mali yılı Ocak – Haziran Dönemi Gerçekleşen harcama 2020 yılı Ocak – Haziran dönemine göre % 8,98 azalış göstermiştir.

2020 - 2021 Sermaye Giderleri Gerçekleşmeleri			
AYLAR	2020	2021	ARTIŞ ORANI %
OCAK	0	0	0
ŞUBAT	260.760,53	35.010,60	-86,57
MART	36.740,48	557.051,10	1416,17
NİSAN	174.041,74	726.762,00	317,57
MAYIS	140.792,53	221.696,41	57,46
HAZİRAN	1.168.882,39	400.765,35	-65,71
TOPLAM	1.781.217,67	1.941.285,46	8,98

Şekil 13-- 2020 - 2021 Sermaye Giderleri Gerçekleşmeleri - Tablo

### 2020 - 2021 Sermaye Giderleri Gerçekleşmeleri



Şekil 14-2020 - 2021 Sermaye Giderleri Gerçekleşmeleri – Grafik



## 07. Sermaye Transferleri

Sermaye Transferleri giderleri için 2021 yılı başında ödenek öngörülmemiş ve Ocak – Haziran döneminde harcama gerçekleşmemiştir.

### B. Bütçe Gelirleri

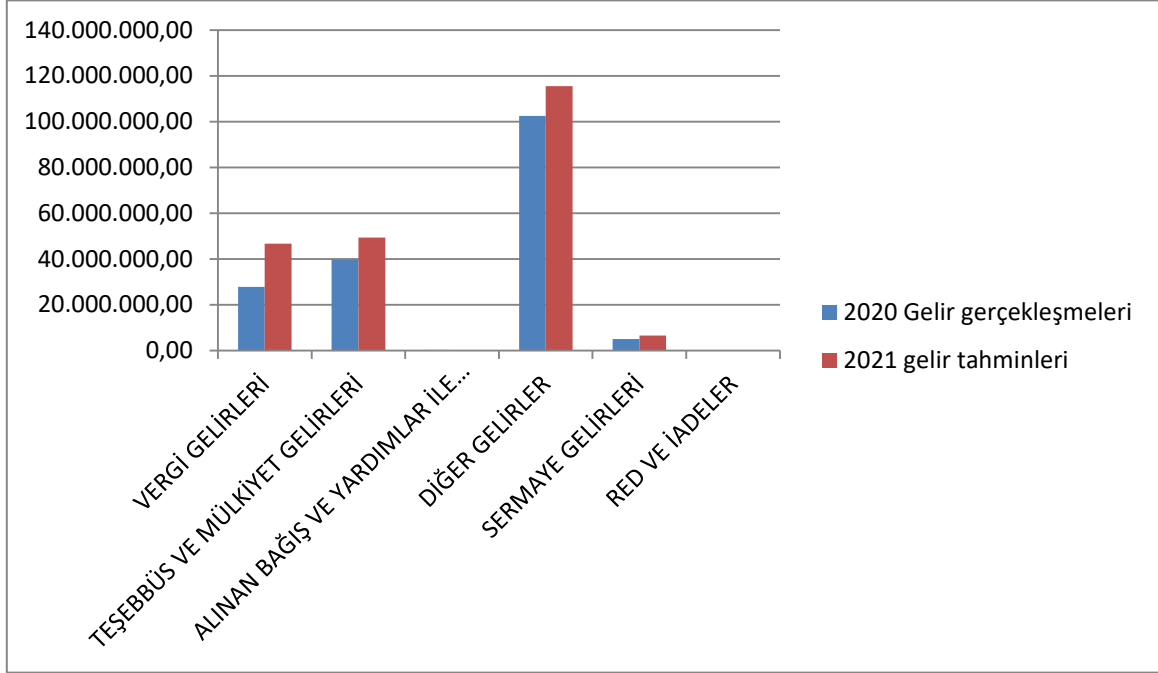
2021 mali yılı için gelir 218.000.000,00–TL öngörülmüştür, 2021 yılı Ocak – Haziran döneminde 107.495.546,025–TL tahsilat gerçekleştirmiş ve %49,30 gerçekleşme oranına ulaşılmıştır.

<b>2020 Gerçekleşmeleri ile 2021 Başlangıç Bütçe Gelirleri Gelişimi</b>									
<b>Ve</b>									
<b>2020 – 2021 Ocak Haziran Dönemi Bütçe Gelir Gerçekleşmeleri</b>									
EKO. KODU	BÜTÇE TERTİBİ	2020 Gelir Gerçekleşmeleri Toplam	2021 Başlangıç Ödeneği	Artış Oranı %	GELİR GERÇEKLEŞMELERİ				
					OCAK –HAZİRAN DÖNEMİ		GERÇEKLEŞME ORANI		ARTIŞ ORAN %
					2020	2021	2020	2021	
01	VERGİ GELİRLERİ	27.752.314,73	46.628.000,00	68,01	13.817.752,79	16.536.741,74	56,09	35,46	19,67
03	TEŞEBBÜS VE MÜLKİYET GELİRLERİ	39.649.060,48	49.301.000,00	24,34	22.577.767,34	23.378.694,36	82,42	46,42	3,54
04	ALINAN BAĞIŞ VE YARDIMLAR İLE ÖZEL GELİRLER	290.140,03	139.000,00	-52,09	72.384,35	61.989,76	13,75	44,59	-14,66
05	DİĞER GELİRLER	102.502.734,49	115.429.000,00	12,61	46.643.693,84	67.500.130,59	86,27	58,47	44,71
06	SERMAYE GELİRLERİ	4.990.850,00	6.504.000,00	30,31	740.000,00	17.989,80	142,43	0,27	-97
09	RED VE İADELER	0,00	-1.000,00	-	0,00	0,00	0	0	0
TOPLAM		175.185.099,73	218.000.000,00	24,43	83.851.596,32	107.495.546,25	49,30	49,30	28,19

Şekil 15-Gelir Gerçekleşmeleri – Tablo

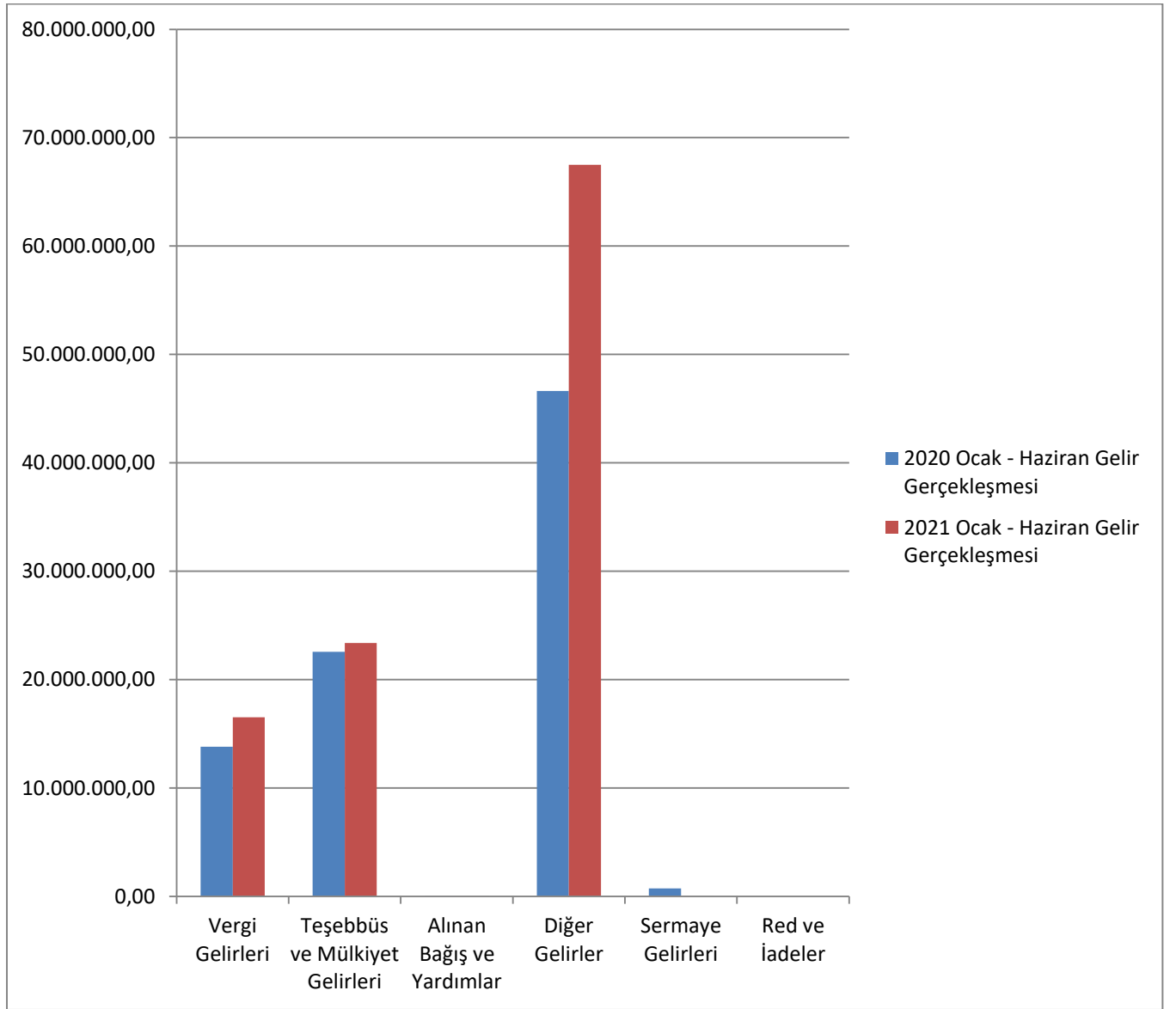
Belediyemiz gelirleri incelendiğinde 2020 yılında Diğer Gelirler 102.502.734,49-TL ile en büyük paya sahipken, Teşebbüs ve Mülkiyet Gelirleri 39.649.060,48–TL ile hemen ardından gelmektedir. Alınan Bağış ve Yardımlar ise 290.140,03–TL ile en düşük paya sahiptir. 2021 yılı Ocak – Haziran Döneminde de benzer bir trend olduğu görülmektedir.

### 2020 Gerçekleşmeleri ile 2021 Başlangıç Bütçe Gelirleri Gelişimi



Şekil 16- Gelir Gerçekleşmeleri – Grafik

### 2020 – 2021 Ocak Haziran Dönemi Bütçe Gelir Gerçekleşmeleri



Şekil 17- 2020 – 2021 Ocak Haziran Dönemi Bütçe Gelir Gerçekleşmeleri Grafik

2020 mali yılı Ocak – Haziran dönemi ile 2021 mali yılı Ocak – Haziran dönemi karşılaştırıldığında Vergi Gelirlerinde % 19,67, Teşebbüs ve Mülkiyet Gelirlerinde % 3,54, Diğer Gelirlerde % 44,71 artış ve Sermaye Gelirlerinde ise % 97 Alınan Bağış ve Yardımlar ile Özel Gelirlerde % 14 azalış gerçekleşmiştir.

2021 mali yılı Ocak – Haziran dönemi gelirlerinin gerçekleşmeleri incelendiğinde, Vergi Gelirlerinin % 34,46'nın, Teşebbüs ve Mülkiyet Gelirlerinin % 46,42'nin, Alınan Bağış ve Yardımlar ile Özel Gelirlerinin % 44,59'nın, Diğer Gelirlerinin % 58,47'nin ve Sermaye Gelirlerinin ise % 0,27'nin bu dönemde gerçekleştiği görülmektedir.

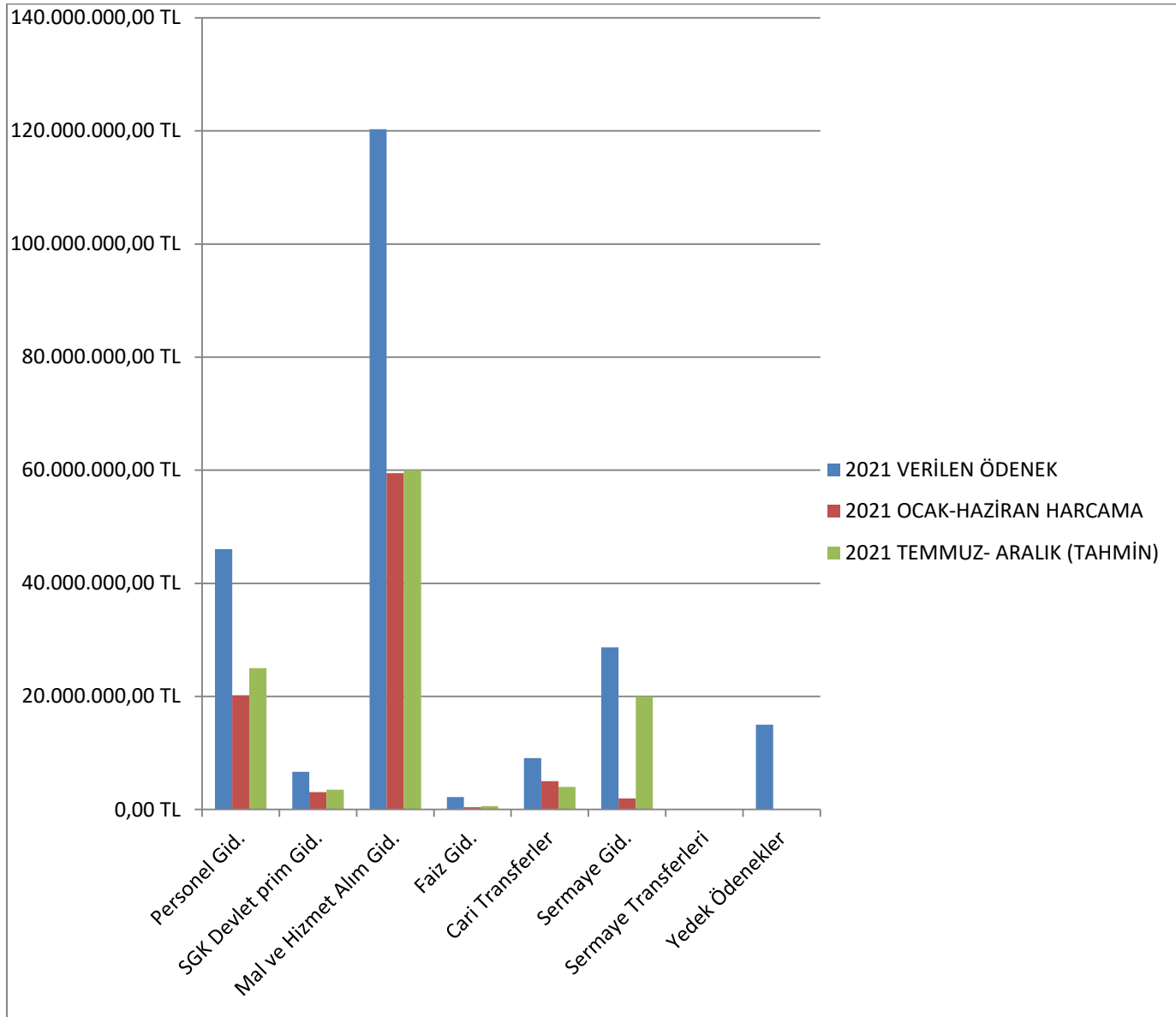
## II. TEMMUZ – ARALIK 2021 DÖNEMİNE İLİŞKİN BEKLENTİLER VE HEDEFLER

### A. Bütçe Giderleri

EKO. KODU	BÜTÇE TERTİBİ	2021 VERİLEN ÖDENEK	2021 OCAK-HAZİRAN HARCAMA	2021 TEMMUZ-ARALIK (TAHMİN)	ARTIŞ ORANI %	2021 YILI BEKLENEN GERÇEKLEŞME ORANI %
01	PERSONEL GİDERLERİ	46.029.000,00	20.188.483,36	25.000.000,00	23,83	98,17
02	SGK DEVLET PRİM GİDERLERİ	6.687.000,00	3.073.157,28	3.500.000,00	13,89	98,29
03	MAL VE HİZMET ALIM GİDERLERİ	120.326.000,00	59.464.062,89	60.000.000,00	1,78	98,85
04	FAİZ GİDERLERİ	2.200.000,00	422.750,95	600.000,00	41,93	46,48
05	CARİ TRANSFERLER	9.085.000,00	5.024.672,11	4.000.000,00	-19,32	98,60
06	SERMAYE GİDERLERİ	28.673.000,00	1.941.285,46	20.000.000,00	930,23	76,52
07	SERMAYE TRANSFERLERİ	0,00	0,00	0,00	-	-
09	YEDEK ÖDENEKLER	15.000.000,00	0,00	0,00	-	-
TOPLAM		228.000.000,00	90.114.412,05	119.100.000,00	33,02	91,50

Şekil 18- 2021 Bütçe Giderleri ve Tahminleri – Tablo

### 2021 Bütçe Giderleri Gerçekleşme Ve Tahminleri



Şekil 19- 2018 Bütçe Giderleri Gerçekleşme ve Tahminleri

Tablo ve grafikler incelendiğinde Belediyemiz bütçe gideri olarak 2021 mali yılında 228.000.000,00–TL öngörmüş ve Ocak – Haziran Döneminde 90.114.412,05–TL gider gerçekleşmiş Temmuz – Aralık dönemi içinde 88.100.000,00–TL gider tahmin edilmiştir.

(2021yılı için toplam 228.000.000,00–TL) 2021 yılı sonu itibariyle bütçe giderleri gerçekleşme oranının % 77,90 olacağı tahmin edilmiştir.

## **01. Personel Giderleri**

2021 yılı Ocak – Haziran Döneminde personel giderleri 20.188.483,36–TL olarak gerçekleşmiş, Temmuz – Aralık Dönemi içinde 25.000.000,00–TL öngörülmüş ( 2021 yılı için toplam 47.183.483,36–TL ) ve yılsonu itibariyle personel giderleri gerçekleşme oranının % 98,17 olacağı tahmin edilmiştir

## **02. Sosyal Güvenlik Kurumu Devlet Piri Giderleri**

2021 yılı Ocak – Haziran Döneminde Sosyal Güvenlik Kurumu Devlet Piri Giderleri 3.073.157,28–TL olarak gerçekleşmiş, Temmuz – Aralık Dönemi içinde 3.500.000,00–TL öngörülmüş ( 2021 yılı için toplam 6.573.157,00–TL ) ve yılsonu itibariyle Sosyal Güvenlik Kurumu Devlet Piri Giderleri gerçekleşme oranının % 98,29 olacağı tahmin edilmiştir.

## **03. Mal ve Hizmet Alımı Giderleri**

2021 yılı Ocak – Haziran Döneminde Mal ve Hizmet Alımı Giderleri 59.464.062,89–TL olarak gerçekleşmiş, Temmuz–Aralık Dönemi içinde 60.000.000,00–TL öngörülmüş ( 2021 yılı için toplam 118.949.523,54–TL ) ve yılsonu itibariyle Mal ve Hizmet Alımı Giderleri gerçekleşme oranının % 98,85 olacağı tahmin edilmiştir.

## **04. Faiz Giderleri**

2021 yılı Ocak– Haziran Döneminde Faiz Giderleri 422.750,95–TL olarak gerçekleşmiş, Temmuz–Aralık Dönemi içinde 600.000,00–TL öngörülmüş ve yılsonu itibariyle toplam 1.022.750,95-TL olacağı tahmin edilmiştir.

## **05. Cari Transferler**

2021 yılı Ocak – Haziran Döneminde Cari Transferler 5.024.672,11–TL olarak gerçekleşmiş, Temmuz – Aralık Dönemi içinde Cari Transferler 4.000.000,00–TL öngörülmüş ( 2021 yılı için toplam 8.957.839,11–TL ) ve yılsonu itibariyle Cari Transferler gerçekleşme oranının % 98,50 olacağı tahmin edilmiştir.

## 06. Sermaye Giderleri

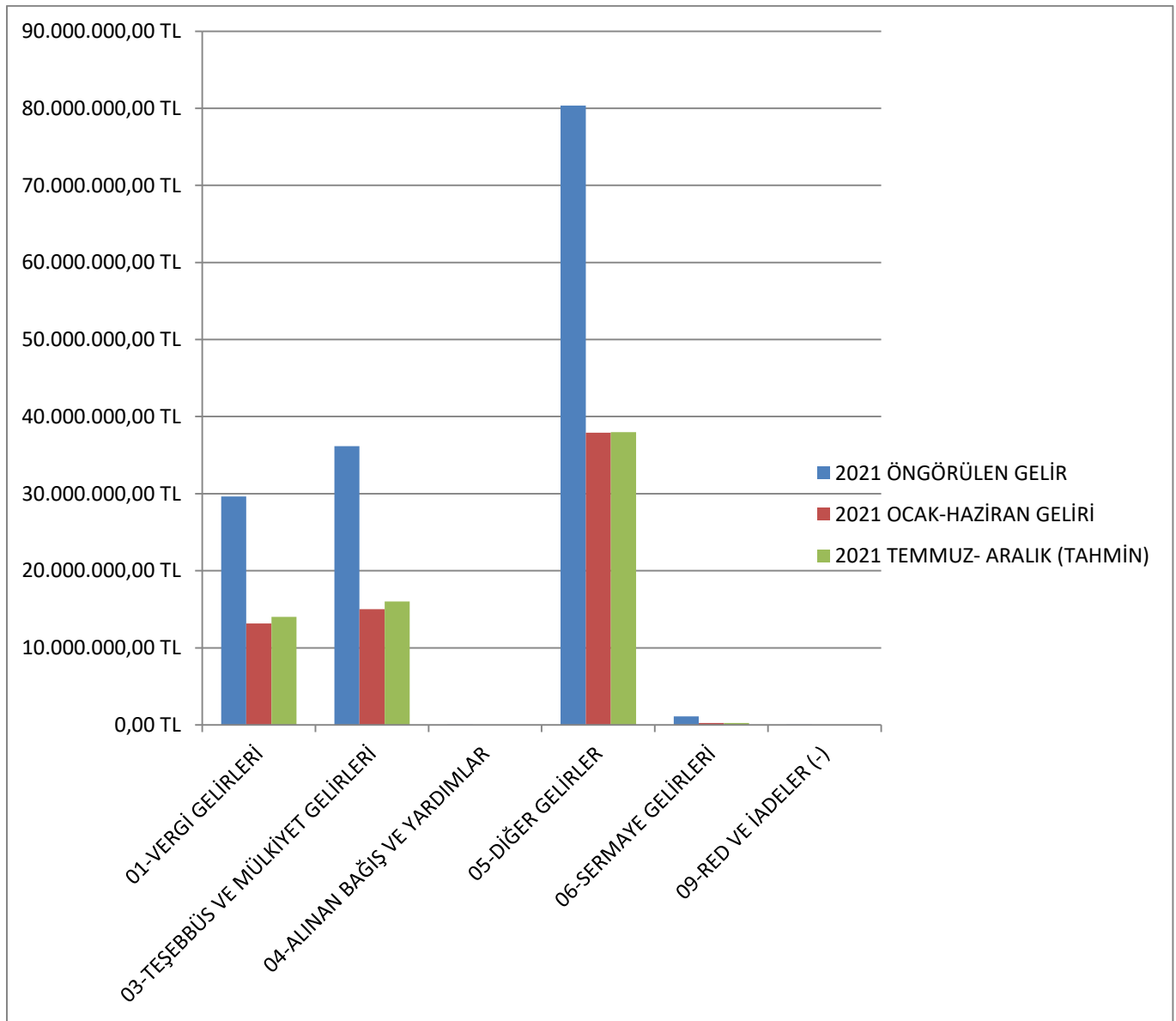
2021 yılı Ocak – Haziran Döneminde Sermaye Giderleri 1.941.285,46–TL olarak gerçekleşmiş, Temmuz–Aralık Dönemi içinde Sermaye Giderleri 20.000.000,00–TL öngörülmüş ( 2018 yılı için toplam 22.977.349,35–TL ) ve yılsonu itibariyle Sermaye Giderleri gerçekleşme oranının % 76,52 olacağı tahmin edilmiştir.

## B. Bütçe Gelirleri

EKO. KODU	BÜTÇE TERTİBİ	2021 ÖNGÖRÜLEN GELİR	2021 OCAK-HAZİRAN GELİRİ	2021 TEMMUZ-ARALIK (TAHMİN)	ARTIŞ ORANI %	2021 YILI BEKLENEN GERÇEKLEŞME ORANI %
01	VERGİ GELİRLERİ	46.628.000,00	16.536.741,74	30.000.000,00	35,46	64,33902
03	TEŞEBBÜS VE MÜLKİYET GELİRLERİ	49.301.000,00	23.378.694,36	25.000.000,00	47,42	50,70891
04	ALINAN BAĞIŞ VE YARDIMLAR İLE ÖZEL GELİRLER	139.000,00	61.989,76	65.000,00	44,59	46,76259
05	DİĞER GELİRLER	115.429.000,00	67.500.130,59	35.000.000,00	58,47	30,32167
06	SERMAYE GELİRLERİ	6.504.000,00	17.989,80	20.000,00	0,27	0,307503
09	RED VE İADELER (-)	-1.000,00	0,00	0,00	0	0
TOPLAM		218.000.000,00	107.495.546,25	90.085.000,00	49,30	41,32

Şekil 20- 2021 Bütçe Gelirleri ve Tahminleri – Tablo

### 2021 Bütçe Gelirleri Gerçekleştirme ve Tahminleri



Şekil 21- 2021 Bütçe Gelirleri ve Tahminleri – Grafik

Tablo ve grafikler incelendiğinde Belediyemiz 2021 yılı için öngörülen bütçe geliri 218.000.000,00–TL’dir. 2021 yılı Ocak–Haziran döneminde 107.495.546,25–TL gelir gerçekleşmiş, 2021 yılı Temmuz–Aralık dönemi içinde 90.085.000,00–TL gelir elde edileceği öngörülmüştür ( 2021 yılı için toplam 197.580.546,25–TL ). Yılsonu itibariyle gerçekleşme oranının % 90,63 olacağı tahmin edilmiştir.



### **01. Vergi Gelirleri**

2021 yılı Ocak – Haziran Döneminde Vergi Gelirleri 16.536.741,74–TL olarak gerçekleşmiş, Temmuz – Aralık Dönemi içinde Vergi Gelirleri 30.000.000,10–TL öngörölmüş ( 2021 yılı için toplam 36.536741,74–TL ) ve yılsonu itibariyle Vergi Gelirleri gerçekleşme oranının % 99,80 olacağı tahmin edilmiştir.

### **03. Teşebbüs ve Mülkiyet Gelirleri**

2021 yılı Ocak – Haziran Döneminde Teşebbüs ve Mülkiyet Gelirleri 23.378.694,36–TL olarak gerçekleşmiş, Temmuz – Aralık Dönemi içinde Teşebbüs ve Mülkiyet Gelirleri 25.000.000,00–TL öngörölmüş ( 2021 yılı için toplam 38.378.694,36–TL ) ve yılsonu itibariyle Teşebbüs ve Mülkiyet Gelirleri gerçekleşme oranının % 98,12 olacağı tahmin edilmiştir.

### **04. Alınan Bağış ve Yardımlar İle Özel Gelirler**

2021 yılı Ocak – Haziran Döneminde Alınan Bağış ve Yardımlar ile Özel Gelirler gelir 61.989,76–TL olarak gerçekleşmiş, Temmuz – Aralık Dönemi içinde Alınan Bağış ve Yardımlar ile Özel Gelirler 65.000,00–TL öngörölmüş (2021 yılı için toplam 126.989,76 ) ve yıl sonu itibariyle Alınan Bağış ve Yardımlar ile Özel Gelirleri gerçekleşme oranı %91,35 olacağı tahmin edilmiştir.

### **05. Diğer Gelirler**

2021 yılı Ocak–Haziran Döneminde Diğer Gelirler 67.500.130,59–TL olarak gerçekleşmiş, Temmuz–Aralık Dönemi içinde Diğer Gelirler 35.000.000,00–TL öngörölmüş ( 2018 yılı için toplam 102.500.130,59–TL ) ve yılsonu itibariyle Diğer Gelirler gerçekleşme oranının % 88,79 olacağı tahmin edilmiştir.

### **06. Sermaye Gelirleri**

2021 yılı Ocak–Haziran Döneminde Sermaye Gelirleri 17.989,80–TL olarak gerçekleşmiş, Temmuz – Aralık Dönemi içinde Sermaye Gelirleri 20.000,00–TL öngörölmüş ( 2021 yılı için toplam 37.989,80–TL ) ve yılsonu itibariyle Sermaye Gelirleri gerçekleşme oranının % 0,27 olacağı tahmin edilmiştir.

